

1. P: Como eu instalo a CPU em placas-mãe de soquete 1155?


R: Há dois tipos diferentes de proteção do soquete, por favor verifique o tipo de proteção e então siga o procedimento indicado para instalar a CPU.

Tipo A: proteção em cima do soquete da CPU.

Passo 1. Abra o soquete da CPU sem remover a proteção: Desengate a alavanca pressionando ela para baixo e deslize-a para fora do gancho. Neste ponto, você não precisa remover a capa de proteção.



Passo 2. Insira a CPU 1155-Pinos: Certifique-se de localizar o Pino1 e os dois pontos de orientação, então coloque a CPU no soquete com cuidado.




Passo 3. Feche o soquete: Abaixa a alavanca de carregamento, e trave com a base de carregamento sob a aba de retenção. A tampa de proteção irá sair sozinha.




Tipo B: proteção dentro do soquete da CPU.

Passo 1. Abra o soquete da CPU: Desengate a alavanca pressionando-a para baixo e deslizando-a para fora do gancho.




Passo 2. Remova a capa de proteção: Coloque o dedo indicador na parte superior da capa de proteção. Use seu polegar para remover a capa de proteção do soquete elevando-a.



NUNCA remova a capa de proteção como mostrado abaixo. A remoção incorreta da capa de proteção pode danificar os contatos do soquete da CPU.

Passo 3. Insira a CPU de 1155-Pinos: Certifique-se de localizar o Pino1 e os dois pontos de orientação, então coloque a CPU no soquete com cuidado.



Passo 4. Feche o soquete: Abaixa a alavanca de carregamento, e trave com a base de carregamento sob a aba de retenção.



2. P: Eu não consigo copiar arquivos através das portas USB3.0 ASMedia quando utilizo o XFast USB no Windows 8. Como resolvo este problema?

R: Se você quiser utilizar o XFast USB na porta USB3.0 ASMedia, por favor desinstale o driver ASMedia USB3.0 e utilize o driver padrão do Windows 8.

3. P: Quando eu quero atualizar o Lucid Virtu MVP, há dois tipos de Lucid Virtu MVP no site oficial do Lucid: Virtu MVP e Virtu MVP R2.0. Que versão eu devo atualizar?

R: Por favor note que o Virtu MVP2.0 está disponível para download e compra apenas para clients da loja Lucid online.

Por favor atualize a versão do Virtu MVP de 1a geração.

<http://www.lucidlogix.com/driverdownloads-mvp.shtml>.



The Company Products Technology What's New Support Join Us Where to Buy

Downloads

Choose a product for download.

	Virtu MVP 2.0 Software	Important Note: Virtu MVP2.0 is available for download and purchase only for Lucid online shop customers. All other OEM/bundled products may continue to update Virtu MVP 1st generation from the following link .
	Virtu MVP Software	
	Virtu Software	
	Virtu Universal Software	