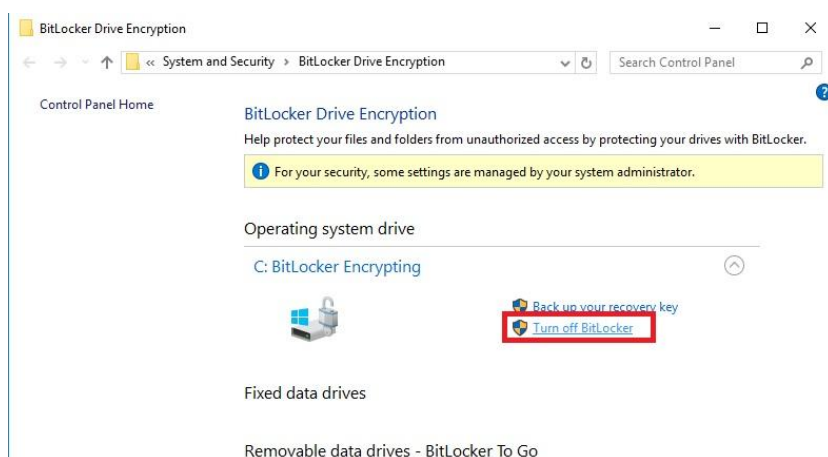


**1. K: Ha van TPM modul az alaplapon, és szeretném frissíteni a BIOS-t, mi a teendő?**

**V:** Ha van TPM modul az alaplapon, és szeretné frissíteni a BIOS-t, kövesse az alábbi lépéseket a TPM funkció kikapcsolásához a BIOS frissítése előtt.

Operációs rendszerből:

1. Kattintson jobb egérgombbal a Menü gombra.
2. Bal kattintás > Vezérlőpult > Rendszer és biztonság > BitLocker meghajtótitkosítás
3. Kapcsolja ki a BitLocker szolgáltatást.



A BIOS-ban

1. BIOS setup (BIOS beállítás) > Advanced (Speciális) > Trusted computing (Megbízható gépkezelés)
2. Security Device Support (Biztonsági eszközök támogatása) beállítás „Disable” (Kikapcsolva) állásba



A BIOS flashelése után engedélyezze újra a funkciót.

**2. K: Szerelnék egy USB 2.0-ás előlapi panelt a DeskMini-hez. Hogyan telepítem az USB 2.0-ás előlapi panelt?**


**V:** Ha szeretné telepíteni az USB 2.0-ás előlapi panelt a DeskMini-be, a telepítéshez kövesse az alábbi lépéseket.

Step 1. Mielőtt telepíti az USB 2.0-ás előlapi panelt a házba.

Tájékozódjon az alábbi ábráról az USB 2.0-ás előlapi panel kábelének telepítéséhez.




Step 2. Helyezze az USB 2.0-ás előlapi panelt a házba az alábbi ábra alapján.



Step 3. Csavarozza az USB 2.0-ás előlapi panelt a házba az alábbi ábrák alapján.



Step 4. Csatlakoztassa az USB 2.0 csatlakozót az USB 2.0 tömbre.



Step 5. Helyezze az alaplapot a házba.

