



1. Q: Могу ли я использовать стандартный кабель USB 2.0 для подключения к внешнему жесткому диску с поддержкой USB 3.0 и получить при этом максимальную пропускную способность (SuperSpeed)?


A: Есть некоторые отличия между кабелями стандарта USB 3.0 и USB 2.0, на картинках вы можете узнать, как выглядят кабели стандарта USB 2.0 и USB 3.0.



Если вы подключите кабель USB 2.0 к внешнему жесткому диску стандарта USB 3.0, вы не получите режим SuperSpeed.



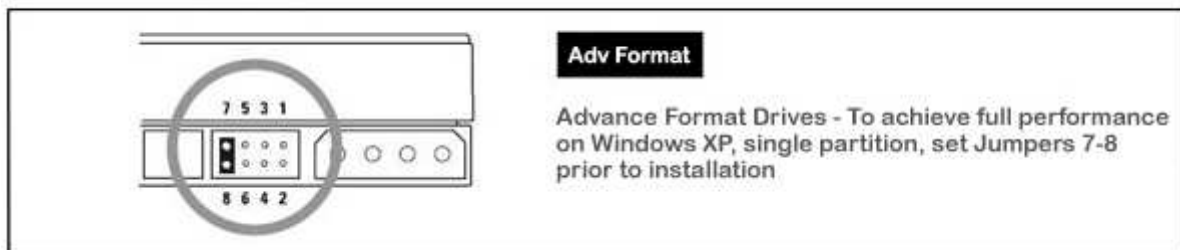
Пожалуйста, используйте кабель USB 3.0 для подключения внешнего жесткого диска стандарта USB 3.0, чтобы получить максимальную производительность (режим SuperSpeed).



2. Q: Система зависает под ОС Windows XP, когда я пытаюсь запустить утилиту WD Advanced Format HDD. Как мне это исправить?

A: Пожалуйста, переставьте джампера в положение 7-8, как показано:

Advanced Format Jumper Setting



Дополнительную информацию вы можете получить в FAQ компании WD по следующей ссылке:

http://wdc-de.custhelp.com/cgi-bin/wdc_de.cfg/php/enduser/std_adp.php?p_faqid=5324&p_created=#jumper

3. Q: Я подключаю жесткий диск Samsung HD323HJ / HD502HJ / HD503HI / HD103SJ / HD105SI HDD к северному мосту AMD SB850 системной платы, но когда я запускаю систему, жесткий диск не включается. Что мне делать?

A: Пожалуйста, зайдите на сайт компании Samsung, чтобы обновить прошивку вашего жесткого диска.


Дополнительную информацию вы можете получить в FAQ компании Samsung по следующей ссылке:

http://www.samsung.com/global/business/hdd/faqView.do?b2b_bbs_msg_id=308


4. Q: Как мне улучшить циркуляцию воздуха в системе в случае с платами серии P55 и H55?


A: Пожалуйста, установите процессорный кулер так, как это указано на приведенных ниже фотографиях. После установки проверьте в том ли направлении идет воздушный поток.

1. Пример с использованием стандартного кулера Intel BOX.




2. Пример с использованием кулера VIGOR Monsoon III LT







3. Пример с использованием кулера Scythe Grand Kama Cross



4. Пример с использованием кулера Thermaltake Spin Q



5. Пример с использованием кулера Cooler Master Hyper 212 Plus



Если вы используете другой процессорный кулер, пожалуйста, проверьте рекомендации по установке на сайте производителя или запросите информацию у вашего дилера.